

03 NOV 2017 PRESS RELEASE MONACO

OFFICIAL IAAF WORLD RANKINGS FIRST STEP IN FUNDAMENTAL CHANGES IN ATHLETICS

[Share](#)

[Tweet](#)

[Email](#)

Français

The IAAF today announced an exclusive partnership with Elite Ltd (All Athletics) to create the first official IAAF world rankings as a qualification mechanism to drive the sport's annual competition system.

The MOU signed between the IAAF and Elite Ltd covers the build, management and maintenance of a new IAAF results and statistics database and the development of an official IAAF world rankings system that will lead to qualification in to the premier competitions in the sport.

A root-and-branch review of athletics' global calendar and all competitions within the sport – from championships to one-day meetings, road running, and cross-country events – has been discussed by IAAF President Sebastian Coe since the Reforms were passed at the end of 2016 to help athletes and fans better



Runners leaving the blocks (Getty Images) © Copyright

ALL PAGES RELATED TO THIS ARTICLE

IAAFワールドランキング概要

IAAF World Rankings Site

<https://www.iaaf.org/world-rankings/introduction>



※情報は今後変更されることがありますので、国際陸連のホームページの最新情報をご確認ください。

IAAFのランキング制度導入の目的

- ①あらゆるステークホルダー(スポンサー、メディア、ファン、選手、AR、MF等)に対して、わかりやすく、魅力のある陸上を提供する
- ②選手のパフォーマンスの、明確な**一定基準での相対値の算出。**
- ③**大会のヒエラルキー**の明確化
- ④エリアで実施されている大会の価値の向上
- ⑤**記録の信憑性の担保**
※1回限りの懐疑性のある記録での参加を防ぐことは可能。

All Athleticsの概要


運営会社	ELITE Ltd.(ハンガリーの会社)
設立者	SPIRIEV Bojidar ※Scoring table 考案者
オーナー	SPIRIEV Attila
パートナー契約	IAAFダイヤモンドリーグ アメリカ陸連等

【その他】

※ポイントランキングシステムを約30年前から運用
※IAAFは以前、グランプリシリーズ、クロカンシリーズでポイント制を展開していたが、頓挫した経緯があるが、今回は世界陸上、オリンピック等の参加資格とリンクさせる事によって、このシステムの発展を狙う。

ランキングの考え方の変化

記録



















★ポイント

★スコア

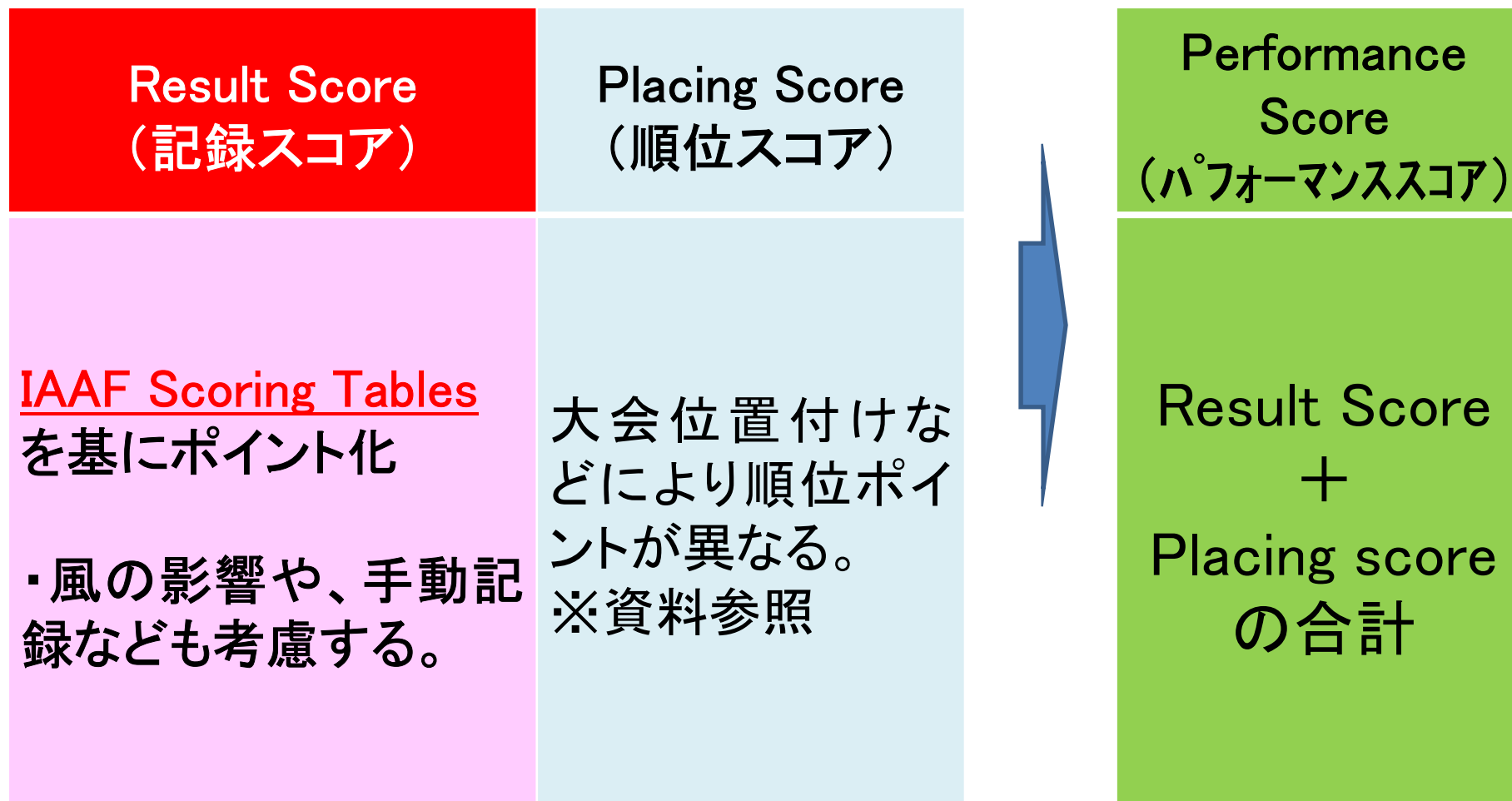
男子100mの2018年記録によるランキング

RANK	MARK	WIND	COMPETITOR	DOB	NAT	POS	VENUE	DATE
1	9.79	-0.3	Christian COLEMAN	06 MAR 1996	USA	1	Bruxelles (BEL)	31 AUG 2018
2	9.87	-0.1	Ronnie BAKER	15 OCT 1993	USA	1	Chorzów (POL)	22 AUG 2018
3	9.88	+1.1	Noah LYLES	18 JUL 1997	USA	1	Des Moines, IA (USA)	22 JUN 2018
4	9.89	+1.4	Michael RODGERS	24 APR 1985	USA	1h3	Des Moines, IA (USA)	21 JUN 2018
5	9.91	+0.4	Zharnel HUGHES	13 JUL 1995	GBR	1f1	Kingston (JAM)	09 JUN 2018
5	9.91	+0.2	Bingtian SU	29 AUG 1989	CHN	1	Madrid (ESP)	22 JUN 2018
5	9.91	+0.8	Jimmy VICAUT	27 FEB 1992	FRA	2	Paris (FRA)	30 JUN 2018
8	9.92	+0.7	Isiah YOUNG	05 JAN 1990	USA	1f1	Montverde, FL (USA)	09 JUN 2018
9	9.93	+1.4	Cameron BURRELL	11 SEP 1994	USA	2h3	Des Moines, IA (USA)	21 JUN 2018
9	9.93	+0.2	Akani SIMBINE	21 SEP 1993	RSA	2h2	London (GBR)	21 JUL 2018
11	9.94	-0.2	Arthur CISSÉ	29 DEC 1996	CIV	1	Leverkusen (GER)	16 JUN 2018
11	9.94	-0.5	Reece PRESCOD	29 FEB 1996	GBR	2	Birmingham (GBR)	18 AUG 2018
11	9.94	-0.3	Yohan BLAKE	26 DEC 1989	JAM	3	Bruxelles (BEL)	31 AUG 2018
14	9.96	+0.2	Tyquendo TRACEY	10 JUN 1993	JAM	4h2	London (GBR)	21 JUL 2018
15	9.97	+0.9	Jaylen BACON	05 AUG 1996	USA	1qf3	Sacramento (USA)	25 MAY 2018
15	9.97	+0.9	Zhenye XIE	17 AUG 1993	CHN	1f1	Montreuil (FRA)	19 JUN 2018
15	9.97	+1.7	Barakat AL HARTHI	15 JUN 1988	OMA	1	Amman (JOR)	09 JUL 2018

男子100m(2018年9月9日時点のポイントランキング)

PLACE	(PLACE)	COMPETITOR	DOB	NAT	SCORE	(SCORE)	EVENT LIST
1	①	Christian COLEMAN	06 MAR 1996	 USA	1464		100m [60m ind.]
2	②	Ronnie BAKER	15 OCT 1993	 USA	1446		100m
3	⑤	Bingtian SU	29 AUG 1989	 CHN	1391		100m [60m ind.]
4	⑪	Reece PRESCOD	29 FEB 1996	 GBR	1385		100m
5	⑨	Akani SIMBINE	21 SEP 1993	 RSA	1349		100m
6	⑪	Yohan BLAKE	26 DEC 1989	 JAM	1341		100m
7	④	Michael RODGERS	24 APR 1985	 USA	1325		100m [60m ind.]
8	⑤	Zharnel HUGHES	13 JUL 1995	 GBR	1324		100m
9	③⑩	Hassan TAFTIAN	04 MAY 1993	 IRI	1322		100m [60m ind.]
10	③	Noah LYLES	18 JUL 1997	 USA	1321		100m [60m ind.]
11	⑭	Tyquendo TRACEY	10 JUN 1993	 JAM	1315		100m
12	⑮	Zhenye XIE	17 AUG 1993	 CHN	1305		100m [60m ind.]
13	⑤	Jimmy VICAUT	27 FEB 1992	 FRA	1302		100m
14	⑧	Isiah YOUNG	05 JAN 1990	 USA	1295		100m
15	③⑥	Chijindu UJAH	05 MAR 1994	 GBR	1282		100m
16	⑰	Filippo TORTU	15 JUN 1998	 ITA	1273		100m

パフォーマンススコアの構成



IAAF SCORING TABLES (OUTDOOR)

Points	100m	110mH	200m	300m	400m	400mH	4x100m	4x200m	4x400m
1200	-	13.28	20.13	31.59	44.71	48.61	38.34	1:20.50	2:59.48
1199	10.02	-	-	31.60	44.73	48.63	38.35	1:20.53	2:59.54
1198	-	13.29	20.14	31.61	44.74	48.65	38.36	1:20.56	2:59.61
1197	-	-	-	31.62	44.75	48.67	38.38	1:20.58	2:59.67
1196	10.03	13.30	20.15	31.63	44.77	48.69	38.39	1:20.61	2:59.73
1195	-	-	20.16	31.64	44.78	48.71	38.40	1:20.63	2:59.80
1194	-	13.31	-	31.65	44.80	48.73	38.41	1:20.66	2:59.86
1193	10.04	13.32	20.17	31.66	44.81	48.75	38.43	1:20.69	2:59.93
1192	-	-	20.18	31.67	44.83	48.77	38.44	1:20.71	2:59.99
1191	-	13.33	-	31.68	44.84	48.79	38.45	1:20.74	3:00.06
1190	-	-	20.19	31.69	44.86	48.81	38.47	1:20.77	3:00.12
1189	10.05	13.34	20.20	31.71	44.87	48.83	38.48	1:20.79	3:00.19
1188	-	-	-	31.72	44.88	48.85	38.49	1:20.82	3:00.25
1187	-	13.35	20.21	31.73	44.90	48.87	38.51	1:20.85	3:00.32
1186	10.06	-	20.22	31.74	44.91	48.89	38.52	1:20.87	3:00.38
1185	-	13.36	-	31.75	44.93	48.91	38.53	1:20.90	3:00.45
1184	-	-	20.23	31.76	44.94	48.93	38.54	1:20.93	3:00.51
1183	-	13.37	-	31.77	44.96	48.95	38.56	1:20.95	3:00.58
1182	10.07	-	20.24	31.78	44.97	48.97	38.57	1:20.98	3:00.64
1181	-	13.38	20.25	31.79	44.98	48.99	38.58	1:21.01	3:00.71
1180	-	-	-	31.80	45.00	49.01	38.60	1:21.03	3:00.77
1179	10.08	13.39	20.26	31.81	45.01	49.03	38.61	1:21.06	3:00.83
1178	-	-	20.27	31.82	45.03	49.05	38.62	1:21.09	3:00.90

IAAF SCORING TABLES (OUTDOOR)


Points	10 km	15 km	10 Miles	20 km	HM	25 km	30 km	Marathon	100 km
1200	27:23	41:52	45:04	56:34	59:50	1:12:04	1:28:00	2:07:53	6:15:25
1199	-	41:53	45:05	56:35	59:51	1:12:06	1:28:02	2:07:56	6:15:36
1198	27:24	41:54	45:06	56:37	59:52	1:12:07	1:28:04	2:08:00	6:15:47
1197	-	41:55	45:07	56:38	59:54	1:12:09	1:28:07	2:08:03	6:15:57
1196	27:25	-	45:08	56:39	59:55	1:12:11	1:28:09	2:08:06	6:16:08
1195	27:26	41:56	45:09	56:41	59:57	1:12:13	1:28:11	2:08:10	6:16:19
1194	-	41:57	45:10	56:42	59:58	1:12:14	1:28:13	2:08:13	6:16:30
1193	27:27	41:58	45:11	56:43	1:00:00	1:12:16	1:28:15	2:08:16	6:16:41
1192	27:28	41:59	45:13	56:45	1:00:01	1:12:18	1:28:18	2:08:20	6:16:52
1191	-	42:00	45:14	56:46	1:00:02	1:12:20	1:28:20	2:08:23	6:17:03
1190	27:29	42:01	45:15	56:47	1:00:04	1:12:21	1:28:22	2:08:26	6:17:14
1189	-	42:02	45:16	56:49	1:00:05	1:12:23	1:28:24	2:08:30	6:17:25
1188	27:30	42:03	45:17	56:50	1:00:07	1:12:25	1:28:26	2:08:33	6:17:36
1187	27:31	42:04	45:18	56:52	1:00:08	1:12:27	1:28:29	2:08:36	6:17:46
1186	-	42:05	45:19	56:53	1:00:10	1:12:28	1:28:31	2:08:40	6:17:57
1185	27:32	42:06	45:20	56:54	1:00:11	1:12:30	1:28:33	2:08:43	6:18:08
1184	27:33	42:07	45:21	56:56	1:00:12	1:12:32	1:28:35	2:08:46	6:18:19
1183	-	42:08	45:22	56:57	1:00:14	1:12:34	1:28:37	2:08:49	6:18:30
1182	27:34	42:09	45:23	56:58	1:00:15	1:12:36	1:28:40	2:08:53	6:18:41
1181	27:35	42:10	45:24	57:00	1:00:17	1:12:37	1:28:42	2:08:56	6:18:52

IAAF SCORING TABLES (INDOOR)

Points	50m	55m	60m	50mH	55mH	60mH
1200	5.66	6.10	-	-	-	-
1199	-	-	-	-	-	-
1198	-	-	6.52	6.43	-	7.52
1197	-	-	-	-	7.04	-
1196	-	-	-	-	-	-
1195	-	-	-	-	-	-
1194	-	-	-	6.44	-	7.53
1193	5.67	6.11	-	-	7.05	-
1192	-	-	6.53	-	-	-
1191	-	-	-	-	-	7.54
1190	-	-	-	6.45	-	-
1189	-	-	-	-	7.06	-
1188	-	-	-	-	-	-
1187	5.68	6.12	6.54	-	-	7.55
1186	-	-	-	6.46	-	-
1185	-	-	-	-	7.07	-
1184	-	-	-	-	-	7.56
1183	-	-	-	-	-	-
1182	-	-	-	6.47	7.08	-
1181	-	6.13	6.55	-	-	7.57

リザルトスコアの他種目との比較

男子走高跳 2m35 (1224points)



男子100m

9秒95

男子走幅跳

8m40

女子10000m

30分26秒13

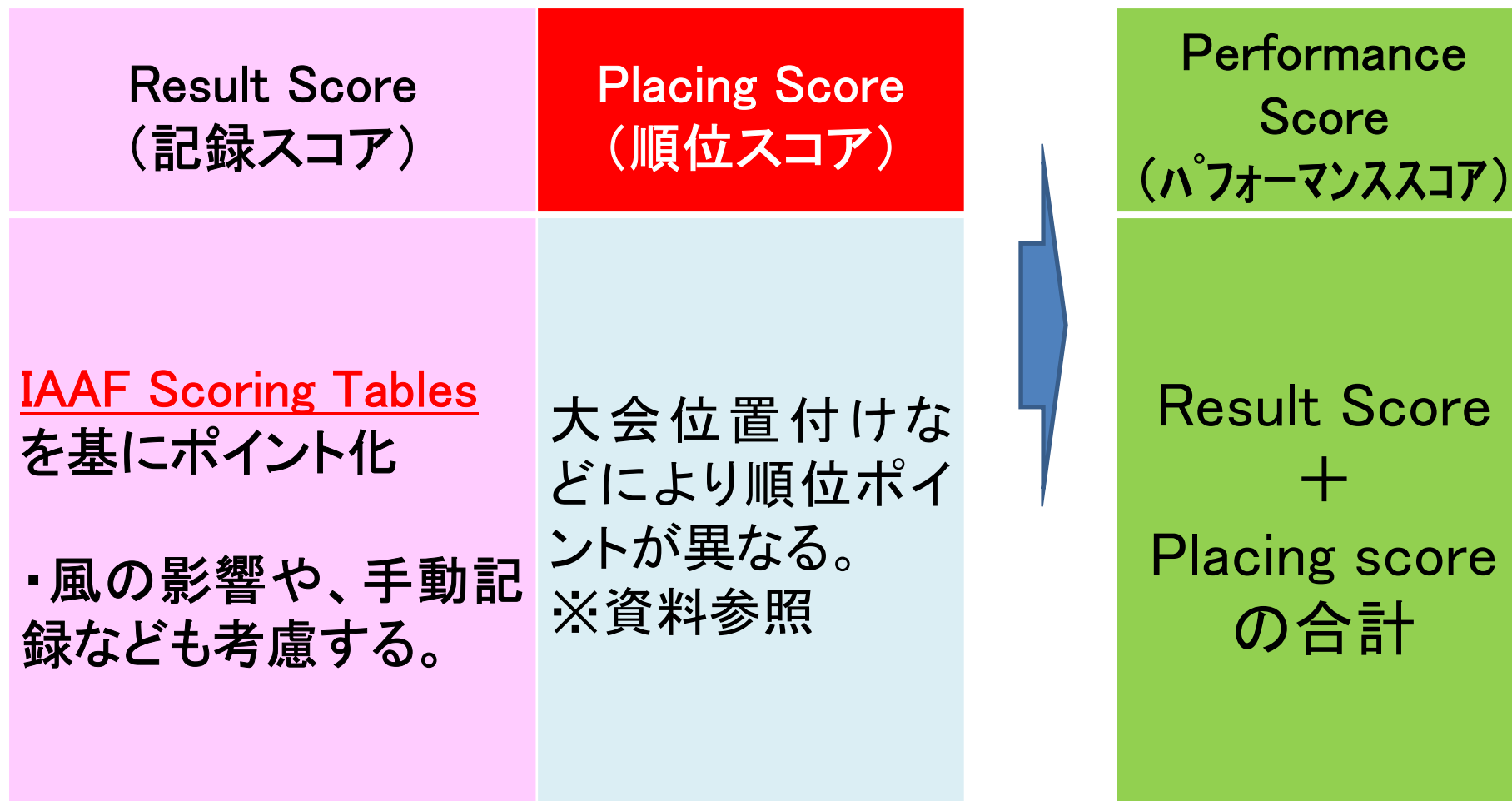
男子マラソン

2時間6分34秒

女子マラソン

2時間20分57秒

パフォーマンススコアの構成



カテゴリー別Placing Score

※トラック&フィールド種目の場合

PLACE	OW	DF	GW	GL	A	B	C	D	E	F
1st	350	240	200	170	140	100	60	40	25	15
2nd	310	210	170	145	120	80	50	35	21	10
3rd	280	185	150	130	110	70	45	30	18	5
4th	250	170	140	120	100	60	40	25	15	
5th	230	155	130	110	90	55	35	22	12	
6th	215	145	120	100	80	50	30	19	10	
7th	200	135	110	90	70	45	27	17		
8th	185	125	100	80	60	40	25	15		
9th	130	90	70	60						
10th	120	80	60	50						
11th	110	70	50	45						
12th	100	60	45	40						
13th	95									
14th	90									
15th	85									
16th	80									

大会カテゴリー（T&F種目）

大会のカテゴリー、順位に応じてポイントは異なる

カテゴリー	主な大会（T&F種目）
OW	オリンピック、世界選手権
DF	ダイヤモンドリーグファイナル
GW	世界室内、世界CC、コンチネンタルカップ、ダイヤモンドリーグ
GL	IAAFハンマースローチャレンジ、アジア選手権等
A	アジア大会、アジア室内、ワールドチャレンジ、World Indoor Tour
B	<u>エリアパーミット (1st Tier)</u> 、ユニバーシアード、日本選手権等
C	<u>エリアパーミット (2nd Tier)</u> 、U20世界選手権、全米学生等
D	<u>エリアパーミット (3rd Tier)</u> 、エリアパーミット室内、伝統的な国際競技大会、アジアジュニア、ユースオリンピック
E	国別対抗戦、アジアユース、IAAF承認の国内指定競技会、全米室内等
F	各国の公認競技会

大会カテゴリー（混成競技）

大会のカテゴリー、順位に応じてポイントは異なる

カテゴリー	主な大会（T&F種目）
OW	オリンピック、世界選手権
GW	世界室内
GL	IAAF Combined Events Challenges、アジア選手権
A	アジア大会、アジア室内
B	<u>エリアパーミット (1st Tier)</u> 、ユニバーシアード、日本選手権等
C	<u>エリアパーミット (2nd Tier)</u> 、U20世界選手権、全米学生等
D	<u>エリアパーミット (3rd Tier)</u> 、エリアパーミット室内、伝統的な国際競技大会、アジアジュニア
E	国別対抗戦、アジアユース、IAAF承認の国内指定競技会、全米室内等
F	各国の公認競技会

大会カテゴリー（ロード種目）

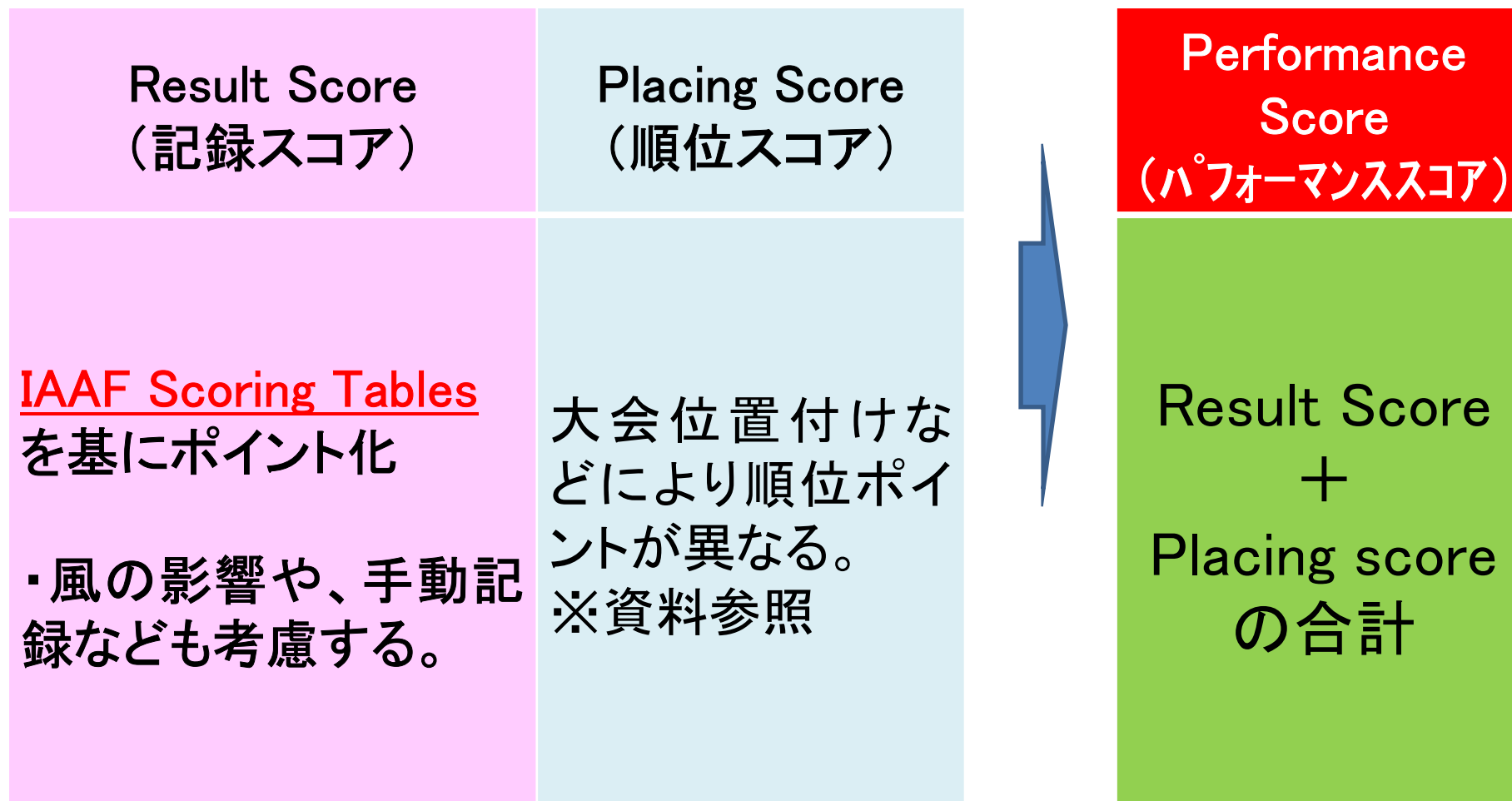
大会のカテゴリー、順位に応じてポイントは異なる

カテゴリー	主な大会（ロード種目）
OW	オリンピック、世界選手権
GW	世界ハーフ、世界チーム競歩
GL	<u>IAAF Gold Label Marathons</u> 、IAAF Race Walking Challenge アジア選手権（マラソン・競歩）
A	アジア大会 <u>IAAF Gold Label Road Races（マラソン以外）</u> <u>IAAF Silver Label Marathons</u>
B	<u>IAAF Silver Label Road Races（マラソン以外）</u> <u>IAAF Bronze Label Marathons</u> 、ユニバーシアード 日本選手権（Marathonは2019MGC）
C	<u>IAAF Bronze Label Road Races（マラソン以外）</u> その他
D	National Championships（ハーフマラソンなど）
E	<u>国際陸連が承認したマラソン・ハーフマラソン</u>

2019年度国内大会カテゴリー（T&F種目）

区分	大会名
A	セイコーゴールデングランプリ大阪(長居)
B	日本選手権(福岡)
	日本選手権 10000m(長居)
	日本選手権 混成(長野)
	GPP 織田記念(広島)
C	GPP 兵庫リレーカーニバル(ユニバ)
	GPP 静岡国際(エコパ)
	GP 木南記念(長居)
	GP 南部記念(厚別)
	GP Denka Athletics Challenge Cup(新潟)
F⇒E	ホクレンDC(網走)
	日本インカレ(岐阜)
	全日本実業団選手権(長居)
	国民体育大会(笠松)
	GP 田島記念(山口)
	GP 北九州カーニバル(本城)

パフォーマンススコアの構成



ランキングに必要となるパフォーマンス数

種目	必要パフォーマンス数	備考
男女5000m、男女10000m 男女3000mSC以外	5つ以上	メイン種目が3つ以上必要
男女5000m・男女3000mSC	3つ以上	メイン種目が2つ以上必要
男女10000m	2つ以上	メイン種目が1つ以上必要
十種競技・七種競技	2つ以上	メイン種目が1つ以上必要
マラソン	2つ以上	メイン種目が1つ以上必要
20km競歩	3つ以上	メイン種目が2つ以上必要
50km競歩	2つ以上	メイン種目が1つ以上必要

※一度参加標準を破ればよいという今までの考えとは大きく異なる

Event Group

Event Group	Main Event	Similar Events
100m	100m	50m, 55m, 60m
200m	200m 200m室内	
400m	400m	300m, 300m室内, 400m室内, 500m, 500m室内
800m	800m	600m, 600m室内, 800m室内, 1000m, 1000m室内
1500m	1500m	1500m室内, Mile, Mile室内, 2000m, 2000m室内
5000m	5000m	3000m, 3000m室内, 2 Miles, 2 Miles室内, 5000m室内
10000m	10,000m	5000m, Cross Country (世界クロカンのみ)
110mH	110mH	50mH, 55mH, 60mH
400mH	400mH	–
3000mSC	3000mSC	2000mSC, 2000mSC室内, 3000mSC室内

Event Group

Event Group	Main Event	Similar Events
走高跳	走高跳	走高跳（室内）
棒高跳	棒高跳	棒高跳（室内）
走幅跳	走幅跳	走幅跳（室内）
三段跳	三段跳	三段跳（室内）
砲丸投	砲丸投	砲丸投（室内）
円盤投	円盤投	—
ハンマー投	ハンマー投	—
やり投	やり投	—
十種競技	十種競技	七種競技（室内）
マラソン	マラソン	ハーフ, 25 km, 30km
20km競歩	20km	10km, 15km, 10,000m, 15,000m, 20,000m
50km競歩	50km	20km, 30km, 35km, 20,000m, 30,000m, 50,000m

MODIFYING FACTORS (風)

100m・200m・100mH・110mH・走幅跳・三段跳

追い風		向かい風	
+4 m/s	-24 pts	-4 m/s	+24 pts
+3 m/s	-18 pts	-3 m/s	+18 pts
+2 m/s	-0 pts	-2 m/s	+12 pts
+1 m/s	-0 pts	-1 m/s	+6 pts
+0 m/s	-0 pts	-0 m/s	+0 pts

0.0m～+2.0m/sまではスコアの修正なし。

追い風 +2.1m/sからは0.1mにつき0.6ポイント減。

向かい風 ±0.0m/sからは0.1mにつき0.6ポイント増。

※追い風参考の記録にポイントがつかないということはない。

パフォーマンスの時期によるポイント修正

T&F (10000m以外) ※有効期限12ヶ月	
9～10ヶ月前	-20ポイント
10～11ヶ月前	-40ポイント
11～12ヶ月前	-60ポイント
















10000m・混成・マラソン・競歩 ※有効期限18ヶ月	
15～16ヶ月前	-20ポイント
16～17ヶ月前	-40ポイント
17～18ヶ月前	-60ポイント

※アジア選手権のパフォーマンスポイントは期間外でも対象

パフォーマンスポイント世界ランキング (2019.04.10)

PLACE	COMPETITOR	DOB	NAT	SCORE	EVENT LIST
1	Noah LYLES	18 JUL 1997	 USA	1458	200m
2	Abderrahman SAMBA	05 SEP 1995	 QAT	1453	400mH
3	Elíud KIPCHOGE	05 NOV 1984	 KEN	1451	Marathon
4	Sergey SHUBENKOV	04 OCT 1990	 ANA	1444	110mH
5	Sam KENDRICKS	07 SEP 1992	 USA	1435	Pole Vault
6	Luvo MANYONGA	08 JAN 1991	 RSA	1432	Long Jump
7	Timothy CHERUIYOT	20 NOV 1995	 KEN	1429	1500m
8	Tomas WALSH	01 MAR 1992	 NZL	1427	Shot Put
9	Christian TAYLOR	18 JUN 1990	 USA	1426	Triple Jump
10	Ryan CROUSER	18 DEC 1992	 USA	1420	Shot Put
11	Ronnie BAKER	15 OCT 1993	 USA	1417	100m
12	Ramil GULIYEV	29 MAY 1990	 TUR	1416	200m
13	Fedrick DACRES	28 FEB 1994	 JAM	1409	Discus Throw
13	Andreas HOFMANN	16 DEC 1991	 GER	1409	Javelin Throw
15	Karsten WARHOLM	28 FEB 1996	 NOR	1408	400mH
16	Juan Miguel ECHEVARRÍA	11 AUG 1998	 CUB	1403	Long Jump [Long Jump ind.]

パフォーマンスポイント日本ランキング (2019.04.10)

PLACE	COMPETITOR	DOB	NAT	SCORE	EVENT LIST
1	Naoto TOBE	31 MAR 1992	 JPN	1315	High Jump [High Jump ind.]
2	Suguru OSAKO	23 MAY 1991	 JPN	1313	Marathon
3	Toshikazu YAMANISHI	15 FEB 1996	 JPN	1309	20km Walk
4	Hirooki ARAI	18 MAY 1988	 JPN	1290	50km Walk [20km Walk]
5	Yuta SHITARA	18 DEC 1991	 JPN	1282	Marathon
6	Yuma HATTORI	13 NOV 1993	 JPN	1281	Marathon
7	Koki IKEDA	03 MAY 1998	 JPN	1279	20km Walk
8	Ryota YAMAGATA	10 JUN 1992	 JPN	1254	100m
9	Takatoshi ABE	12 NOV 1991	 JPN	1252	400mH
10	Yoshihide KIRYU	15 DEC 1995	 JPN	1251	100m,200m
11	Isamu FUJISAWA	12 OCT 1987	 JPN	1245	20km Walk
12	Yuki KOIKE	13 MAY 1995	 JPN	1244	200m
13	Masatora KAWANO	23 OCT 1998	 JPN	1240	20km Walk
14	Hayato KATSUKI	28 NOV 1990	 JPN	1239	50km Walk
15	Satoshi MARUO	28 NOV 1991	 JPN	1237	50km Walk [20km Walk]
16	Seito YAMAMOTO	11 MAR 1992	 JPN	1235	Pole Vault [Pole Vault ind.]

日本人選手の種目別ワールドランキング・2018記録ランキング比較 (2019年3月5日時点) ※()は2018年記録によるランキング

種目	ランク	名前	ポイント	対象種目
100m	18位(22)	山縣 亮太	1262	100m
200m	16位(35)	小池 祐貴	1248	200m
400m	56位(89)	ウォルシュ ジュリアン	1162	400m
800m	63位(149)	川元 奨	1139	800m
1500m	105位(324)	荒井 七海	1096	1500m [1500m ind., Mile ind.]
5000m	79位(204)	遠藤 日向	1089	5000m [5000m ind.]
10000m	38位(59)	大六野 秀畝	1143	10000m
110mH	20位(41)	高山 峻野	1234	110mH
400mH	12位(16)	安部 孝駿	1260	400mH
3000mSC	32位(74)	塩尻 和也	1175	3000mSC
マラソン	23位(22)	大迫 傑	1313	マラソン

日本人選手の種目別ワールドランキング・2018記録ランキング比較 (2019年3月5日時点) ※()は2018年記録によるランキング

種目	ランク	名前	ポイント	対象種目
走高跳	6位(12)	戸邊 直人	1319	High Jump[High Jump ind.]
棒高跳	18位(21)	山本 聖途	1243	Pole Vault [Pole Vault ind.]
走幅跳	17位(42)	橋岡 優輝	1214	Long Jump
三段跳	54位(68)	山本 凌雅	1122	Triple Jump
砲丸投	101位(157)	中村 太地	1073	Shot Put
円盤投	51位(61)	湯上 剛輝	1100	Discus Throw
やり投	28位(40)	新井 涼平	1139	Javelin Throw
ハンマー投	64位(98)	墨 訓熙	1066	Hammer Throw
十種競技	23位(41)	右代 啓祐	1182	Decathlon
20km競歩	1位(8)	池田 向希	1279	20km Walk
50km競歩	2位(4)	荒井 広宙	1290	50km Walk

日本人選手の種目別ワールドランキング・2018記録ランキング比較 (2019年3月5日時点) ※()は2018年記録によるランキング

種目	ランク	名前	ポイント	対象種目
100m	154位(183)	福島 千里	1108	100m
200m	165位(435)	市川 華菜	1088	200m
400m	161位(299)	広沢 真愛	1086	400m
800m	60位(134)	北村 夢	1156	800m
1500m	87位(298)	陣内 綾子	1107	1500m
5000m	21位(41)	田中 希実	1185	5000m [3000m]
10000m	6位(15)	堀 優花	1194	10000m
100mH	34位(96)	木村 文子	1206	100mH
400mH	54位(128)	青木 沙弥佳	1141	400mH
3000mSC	70位(111)	石澤 ゆかり	1122	3000mSC
マラソン	22位(26)	松田 瑞生	1254	Marathon

日本人選手の種目別ワールドランキング・2018記録ランキング比較 (2019年3月5日時点) ※()は2018年記録によるランキング

種目	ランク	名前	ポイント	対象種目
走高跳	89位(162)	仲野 春花	1059	High Jump
棒高跳	211位(328)	竜田 夏苗	972	Pole Vault [Pole Vault ind.]
走幅跳	61位(102)	高良 彩花	1101	Long Jump
三段跳	87位(207)	宮坂 楓	1065	Triple
砲丸投	84位(161)	郡 奈々佳	997	Shot Put
円盤投	104位(143)	郡 奈々佳	957	Discus Throw
やり投	23位(24)	斉藤 真理菜	1106	Javelin Throw
ハンマー投	47位(102)	勝山 眸美	1061	Hammer Throw
七種競技	33位(88)	ヘンプヒル 恵	1110	Heptathlon
20km競歩	14位(46)	岡田 久美子	1169	20km Walk

ランキング例(男子100m 山縣選手 18位)

※2019年3月5日IAAF更新分

RYOTA YAMAGATA ✕											
DATE	COMPETITION	CNT.	CAT.	EVENT	TYPE	PL.	RESULT	R.SC	WR	PL.SC	PF.SC
26 AUG 2018	Jakarta Asian Games	JPN	A	100 Metres	F	3.	10.00	1206		110	1316
23 JUN 2018	Yamaguchi Japan Ch.	JPN	B	100 Metres	F	1.	10.05	1189		100	1289
20 MAY 2018	Osaka Golden Grand Prix 2018	JPN	A	100 Metres	F	2.	10.13	1166		120	1266 *
18 JUL 2018	Liège Meeting Internationale de la Province de Liège	JPN	C	100 Metres	F	1.	10.13	1162		60	1222
23 SEP 2018	Osaka All Japan Corporate Teams Ch.	JPN	F	100 Metres	F	1.	10.01	1203		15	1218

[VIEW ATHLETE PROFILE](#)

Average of Performance Scores: 1262

Ranking Score: 1262

* Date correction applied - see [Ranking Rules](#) for details

ランキング例(男子走高跳 戸邊選手 6位)

※2019年3月5日IAAF更新分

NAOTO TOBE											
DATE	COMPETITION	CNT.	CAT.	EVENT	TYPE	PL.	RESULT	R.SC	WR	PL.SC	PF.SC
02 FEB 2019	Indoor Meeting, Karlsruhe	JPN	A	High Jump ind.	F	1.	2.35	1224		140	1364
20 FEB 2019	PSD Bank Leichtathletik Meeting, Düsseldorf	JPN	A	High Jump ind.	F	1.	2.34	1215		140	1355
20 MAY 2018	Osaka Golden Grand Prix 2018	JPN	A	High Jump	F	1.	2.30	1179		140	1299 *
20 JUL 2018	Monaco Herculis	JPN	GW	High Jump	F	4.	2.27	1152		140	1292
31 AUG 2018	Bruxelles Memorial van Damme	JPN	DF	High Jump	F	6.	2.26	1143		145	1288

VIEW ATHLETE PROFILE

Average of Performance Scores: 1319
Ranking Score: 1319

* Date correction applied - see [Ranking Rules](#) for details

T&F種目パフォーマンスポイント比較例①

コンチネンタルカップ(GW:チェコ)男子200mにおいて20.57で4位

Result score	Placing Score
1,132点	140点

1,272ポイント

都道府県選手権(F)男子200mにおいて20.02(日本記録)で優勝

Result score	Placing Score
1,217点	15点

1,232ポイント

T&F種目パフォーマンスポイント比較例②

ヨーロッパのワールドチャレンジ(A)男子走幅跳で7m90で7位

Result score	Placing Score
1,116点	70点

1,186ポイント

アジアパーミット(B)男子走幅跳で7m80で優勝

Result score	Placing Score
1,094点	100点

1,194ポイント